



راه‌نمای ثبت نام و ورود به سامانه مدیریت پژوهشی دانشگاه علوم پزشکی سمنان

پژوهشیار

ris.semums.ac.ir

تهیه شده در معاونت تحقیقات و فناوری دانشگاه علوم پزشکی سمنان

زهرا رسولی نژاد (کارشناس طرح های تحقیقاتی) - ۰۲۳۳۱۰۵۲۱۱۷

نحوه ورود برای افرادی که در سامانه سمات حساب کاربری داشته یا به عنوان همکار اطلاعات آن ها در سامانه سمات ثبت شده است.

۱- آدرس سامانه به نشانی www.ris.semums.ac.ir را در نوار آدرس وارد کنید.

۲- با توجه به انتقال تمامی حساب های کاربری از سامانه سمات، نیاز به ثبت نام مجدد برای اعضای قبلی سامانه **نمی باشد**.

The screenshot shows the login page of the RIS system at ris.semums.ac.ir. The browser's address bar contains the URL, with a red box highlighting the domain name. The page features a navigation menu with 'صفحه اصلی', 'بانک های اطلاعاتی', and 'سوالات متداول'. Below the menu are two buttons: 'ثبت نام' (Registration) and 'ورود به سامانه' (Login to the system), with a red box highlighting the 'ورود به سامانه' button. The main content area is divided into four sections: 'درخواست پشتیبانی' (Support Request) in red, 'فرم ها - آیین نامه ها' (Forms - Regulations) in blue, 'اخبار' (News) in white, and 'اطلاعیه' (Notice) in white. Each section has a 'مشاهده' (View) button and a 'جستجو - مشاهده همه' (Search - View all) button. The 'اخبار' and 'اطلاعیه' sections display a message: 'خبری برای نمایش وجود ندارد.' (No news for display).

۳- روی گزینه ورود به سامانه کلیک کرده و از منوی باز شده گزینه رمز عبور را فراموش کرده اید؟ را انتخاب نمایید.

The image shows a web interface for user login. A modal window titled "ورود به سامانه" (Login to the system) is displayed. It contains a dropdown menu for "ورود با کد ملی" (Login with national ID code) and a search bar for "کلمه عبور" (Password). A red circle highlights the option "کلمه عبور را فراموش کرده اید؟" (Forgot your password?). Below the search bar, there is a button labeled "ورود به سامانه" (Login to the system). The background shows the main website interface with navigation links like "صفحه اصلی" (Home), "بانک های اطلاعاتی" (Information Bank), and "سوالات متداول" (FAQ). There are also several informational boxes on the page, such as "درخواست پشتیبانی" (Request support) and "فرم ها - آیین نامه ها" (Forms - Regulations).

۴- پس از وارد نمودن کد ملی و حاصل عبارت ریاضی نمایش داده شده، بر روی **بازیابی** کلیک نمایید.

کلمه عبور را فراموش کرده اید؟
کد ملی خود را وارد کنید تا لینک بازیابی رمز عبور برایتان ارسال شود

ورود با کد ملی

کد ملی

6 + 3

حاصل عبارت امنیتی را وارد نمایید

بازیابی

بصرف

ثبت نام

ورود

۴

صفحه اصلی بانک های اطلاعاتی سوالات متداول

پژوهشیار، سامانه مدیریت امور پژوهشی دانشگاه علوم پزشکی سمنان

فرم ها - آیین نامه ها مشاهده

جهت پشتیبانی، درخواست پشتیبانی خود را از این قسمت مشاهده و دریافت نمایید.

اطلاعیه

جستجو - مشاهده همه

اطلاعیه ای برای نمایش وجود ندارد.

اخبار

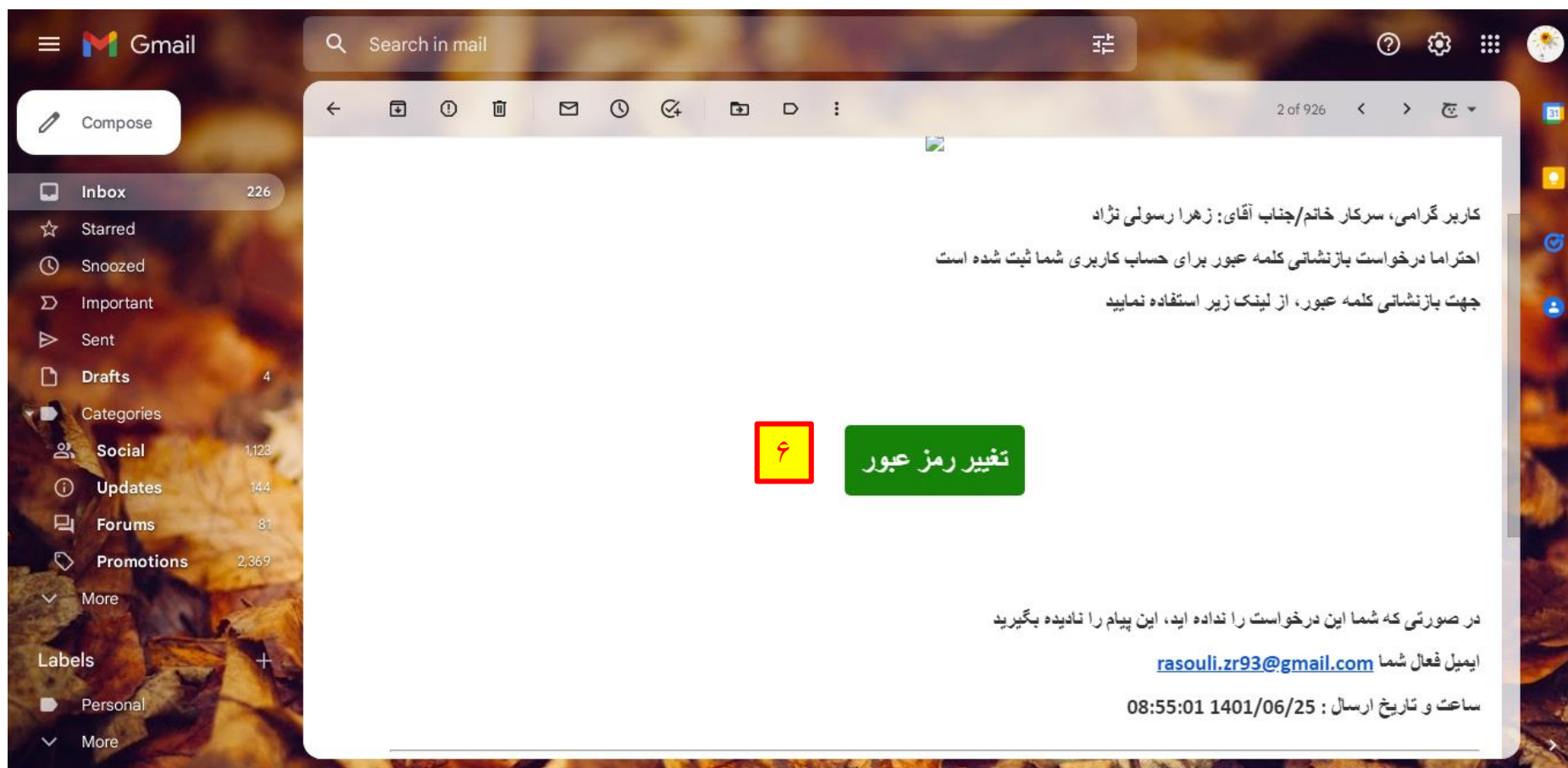
خبری برای نمایش وجود ندارد.

۵ - ایمیل حاوی لینک بازیابی رمز عبور به ایمیل شما (ایمیل ثبت شده در سامانه سمات) ارسال خواهد شد.

توجه: در صورتی که ایمیل را دریافت **نکردید**، با کارشناس سامانه (داخلی ۲۱۱۷) تماس بگیرید تا آدرس ایمیل شما در سامانه پژوهشیار تصحیح شود.

The screenshot displays a web interface for password recovery. A central white dialog box with a green checkmark icon and the text "انجام شد" (Completed) is overlaid on the page. The dialog box contains the following text: "لینک بازنشانی کلمه عبور به ایمیل شما فرستاده شد. ضمناً یک پیامک نیز به شماره تلفن همراه شما ارسال شد. خواهشمند است جهت بازنشانی کلمه عبور، بر روی لینک ارسالی کلیک کنید." Below this text is a green button labeled "تایید" (Confirm). In the background, a sidebar on the left titled "ورود به سامانه" (Log in to the system) contains input fields for "ورود با کد ملی" (Log in with national ID code), "کد ملی" (National ID code), and "کلمه عبور" (Password). A blue button at the bottom of the sidebar is labeled "ورود به سامانه" (Log in to the system). The main content area of the page is partially visible, showing a header with navigation links and a search bar.

۶- در ایمیل دریافت شده بر روی **لینک تغییر رمز عبور** کلیک کنید تا وارد صفحه جدید شوید.



۷- در صفحه جدید کلمه عبور مدنظر خود (به صورت عدد) و تکرار آن را در فرم وارد نموده و روی لینک ذخیره کلمه عبور جدید کلیک نمایید.

بازنشانی کلمه عبور برای زهرا رسولی نژاد

خواهشمندیم جهت تغییر کلمه عبور، فرم زیر را تکمیل نمایید.

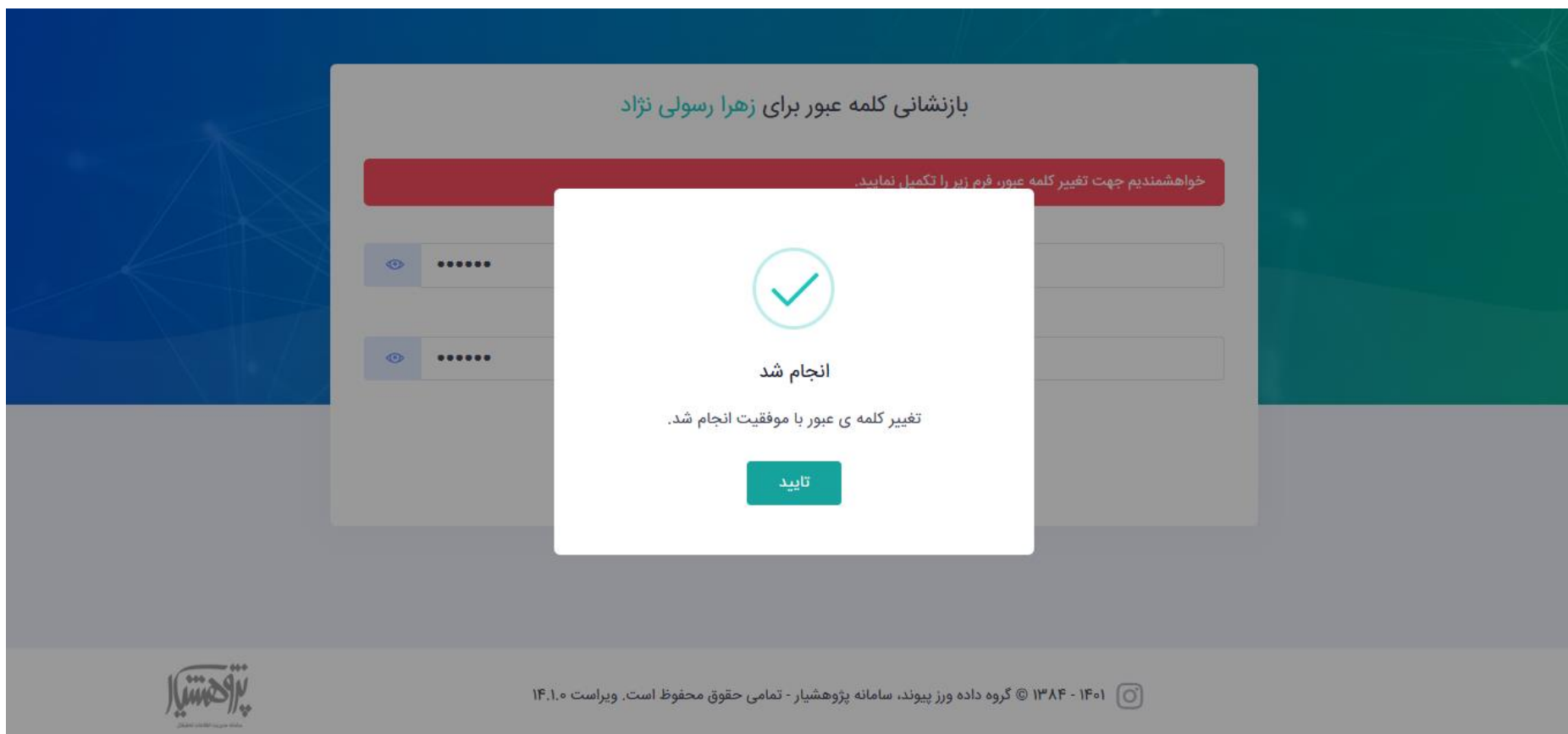
.....

.....

۷ ذخیره ی کلمه عبور جدید

۸- در صورت تکمیل صحیح فرم، پیغام زیر نمایش داده خواهد شد.

۹- پس از تایید مجدداً وارد صفحه اصلی سامانه (<http://ris.semums.ac.ir/>) شده و با ورود کدملی و کلمه عبور جدید وارد محیط کاربری خود شوید.



نحوه ثبت نام کاربران جدید

۱- آدرس سامانه به نشانی www.ris.semums.ac.ir را در نوار آدرس وارد کنید.

۲- بر روی گزینه ثبت نام کلیک نمایید.

The screenshot shows the registration page of the RIS system. At the top, there are navigation links: 'صفحه اصلی' (Home), 'بانک های اطلاعاتی' (Information Bank), and 'سوالات متداول' (FAQ). The main header includes the university's name in Persian and English, and its logo. Below the header, there are two main buttons: 'ثبت نام' (Register) and 'ورود به سامانه' (Login). The page is divided into four main sections:

- درخواست های پشتیبانی** (Support Requests): A red section with a sub-button 'درخواست های پشتیبانی' and the text 'جهت پشتیبانی، درخواست پشتیبانی خود را از این قسمت ارسال نمایید.' (For support, send your support request from this section).
- فرم ها - آیین نامه ها** (Forms - Regulations): A blue section with a sub-button 'مشاهده' (View) and the text 'فرم ها و آیین نامه های مورد نیاز خود را از این قسمت مشاهده و دریافت نمایید.' (View and receive the forms and regulations you need from this section).
- اطلاعیه** (Notice): A white section with a sub-button 'جستجو - مشاهده همه' (Search - View All) and a yellow bar stating 'اطلاعیه ای برای نمایش وجود ندارد.' (There is no notice for display).
- اخبار** (News): A white section with a sub-button 'جستجو - مشاهده همه' (Search - View All) and a yellow bar stating 'خبری برای نمایش وجود ندارد.' (There is no news for display).

The URL ris.semums.ac.ir/register is visible in the bottom left corner.

۳- در صفحه جدید، فیلدهای دارای ستاره الزامی هستند و باید به طور صحیح تکمیل شوند.

یک ایمیل برای شمارسال می شود که در آن می توانید رمز عبور خود را مشاهده کنید چنانچه ایمیل در inbox شما نبود در محل junk یا spam جستجو شود.

نام کاربر*	نام خانوادگی کاربر*	نام لاتین*	نام خانوادگی لاتین*
<input type="text" value="تست"/>	<input type="text" value="تست"/>	<input type="text" value="test"/>	<input type="text" value="test"/>
نوع ثبت نام*	تلفن همراه*	رشته تخصصی یا تحصیلی*	ملیت*
<input type="text" value="دانشجو"/>	<input type="text" value="09123456789"/>	<input type="text" value="پزشکی"/>	<input type="text" value="ایرانی"/>
پست الکترونیک*	اسکوپوس ID	مرتبه علمی*	کد ملی*
<input type="text" value="tasoumi.1399@gmail.com"/>	<input type="text" value=""/>	<input type="text" value="استاد"/>	<input type="text" value="0000000000"/>

ورود اطلاعات حساب بانکی برای ثبت نام ضروری نیست اما با توجه به اینکه هزینه طرح تحقیقاتی به حساب مجری اصلی واریز می شود چنانچه مجری طرح هستید این اطلاعات را تکمیل فرمایید.

شماره حساب: شماره شبا: آخرین مدرک تحصیلی*

۴- در قسمت پایین فرم محل کار /تحصیل خود را از لیست موجود انتخاب کرده و پس از درج حاصل عبارت امنیتی روی ثبت نام کلیک نمایید.

محل کار یا تحصیل:

دانشگاه علوم پزشکی و خدمات بهداشتی درمانی سمنان/دانشکده پزشکی

بعد از نوشتن نام مرکز کلید Enter را فشار دهید

- دانشگاه علوم پزشکی و خدمات بهداشتی درمانی سمنان
- دانشکده پزشکی
- دانشکده دندان پزشکی
- دانشکده داروسازی
- دانشکده توانبخشی
- دانشکده پرستاری و پیراپزشکی
- دانشکده بهداشت دامغان
- دانشکده پیراپزشکی سرخه
- دانشکده تغذیه، علوم غذایی
- مرکز رشد و فناوری
- مرکز تحقیقات توانبخشی عصبی عضلانی

۵

انصراف ثبت نام

ris.semums.ac.ir/register#

۴- در صورتی که اطلاعات شما (کدملی یا تلفن همراه) از قبل در سامانه وجود داشته باشد با این پیغام خطا مواجه خواهید شد.

محل کار یا تحصیل:

دانشگاه علوم پزشکی و خدمات بهداشتی درمانی سمنان/دانشکده پزشکی

بعد از نوشتن نام مرکز کلید Enter را فشار دهید

دانشگاه علوم پزشکی و خدمات بهداشتی درمانی سمنان

دانشکده پزشکی

دانشکده دندان

دانشکده دارو

دانشکده توان

دانشکده پرس

دانشکده بهداشت

دانشکده پیرا

دانشکده تغذیه

مرکز رشد و فناوری

مرکز تحقیقات

خطا

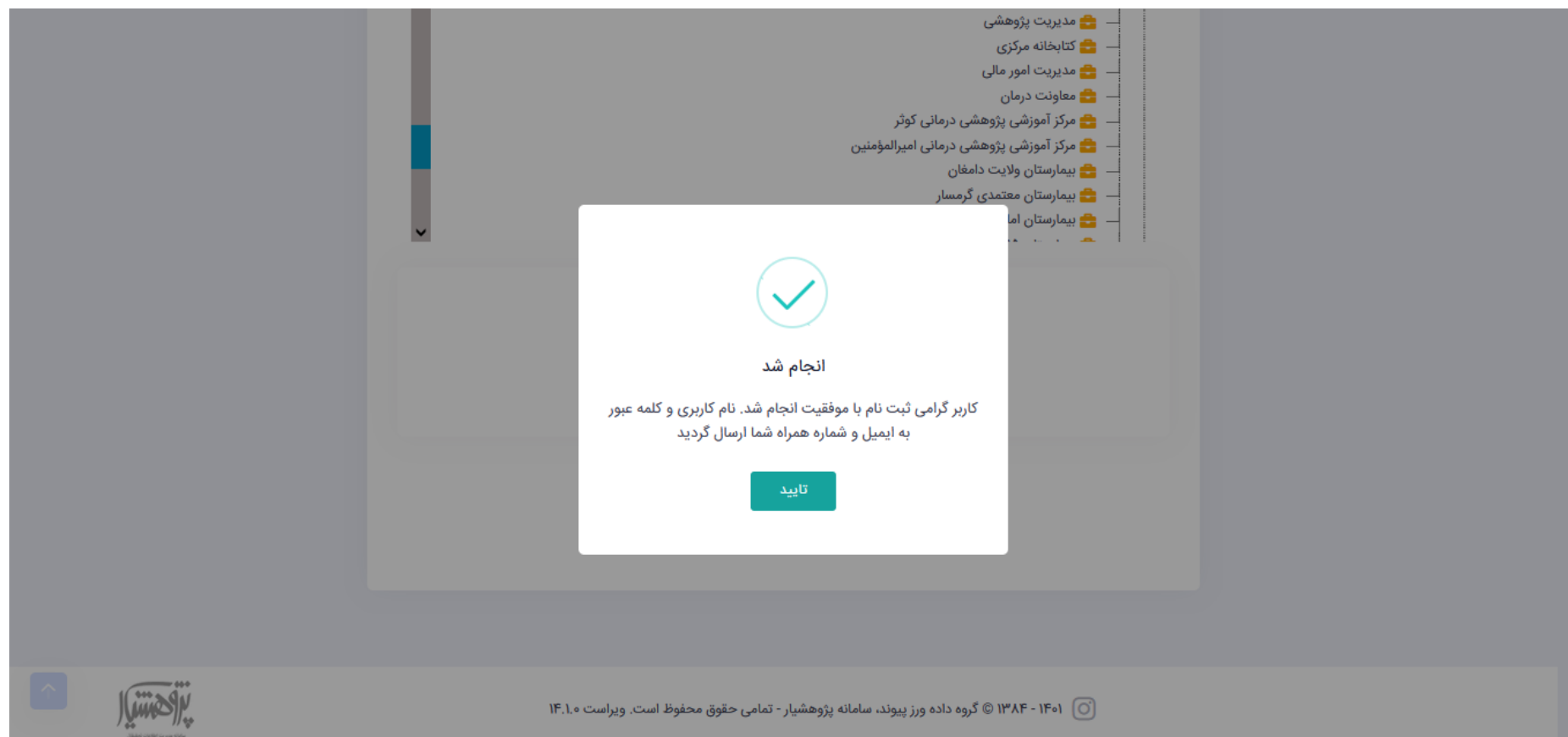
کاربر گرامی، اطلاعات وارد شده در سیستم وجود دارد. در صورتی که اطلاعات کاربری خود را فراموش کرده اید، از گزینه فراموشی رمز عبور استفاده نمایید

تایید

انصراف

ثبت نام

۵- پس از تکمیل صحیح فرم ثبت نام، این پیغام برای شما نمایش داده شده و رمز عبور به آدرس ایمیل شما ارسال خواهد شد.



مدیریت پژوهشی
کتابخانه مرکزی
مدیریت امور مالی
معاونت درمان
مرکز آموزشی پژوهشی درمانی کوثر
مرکز آموزشی پژوهشی درمانی امیرالمؤمنین
بیمارستان ولایت دامغان
بیمارستان معتمدی گرمسار
بیمارستان امام

انجام شد

کاربر گرامی ثبت نام با موفقیت انجام شد. نام کاربری و کلمه عبور به ایمیل و شماره همراه شما ارسال گردید

تایید

۱۴۰۱ - ۱۳۸۴ © گروه داده ورز پیوند، سامانه پژوهشیار - تمامی حقوق محفوظ است. ویراست ۱.۰.۱۴

۶- ایمیل حاوی نام کاربری و رمز عبور برای شما ارسال شده است.

۷- با ورود به صفحه اصلی سامانه پژوهشیار (www.ris.semums.ac.ir) و وارد کردن اطلاعات (نام کاربری و رمز عبور) می توانید وارد صفحه شخصی خود شوید.

The screenshot shows an email interface with the following content:

- Sender: پژوهشیار - peyvandco@semums.ac.ir
- Subject: نام کاربری و کلمه عبور در <http://ris.semums.ac.ir>
- Body text: با سلام ضمن تشکر از ثبت نام شما در سامانه پژوهشیار، نام کاربری و رمز عبور شما خدمتان اعلام می گردد. نام کاربری: [REDACTED] رمز عبور: [REDACTED] ضمناً نام کاربری و رمز عبور حضرتعالی، از طریق سامانه پیامکی به شماره تلفن همراه که در هنگام ثبت نام اعلام کرده اید، ارسال شد.
- Link: [ورود به سامانه](#)
- Signature: پژوهشیار سامانه جامع مدیریت امور پژوهشی دانشگاه علوم پزشکی سمنان
- Email: peyvandco@semums.ac.ir
- Address: آدرس: سمنان بلوار بسیج ستاد دانشگاه علوم پزشکی و خدمات بهداشتی درمانی استان سمنان

At the bottom of the email, there are buttons for "Reply" and "Forward".