

ورود به سیستم

پس از باز کردن یک صفحه اینترنت اکسپلورر (Internet Explorer) به آدرس الکترونیکی [/http://golestan.semnan.ac.ir](http://golestan.semnan.ac.ir) مراجعه نمایید.



بسم الله الرحمن الرحيم

قابل توجه کاربران گرامی

در صورت مشاهده خطای ssl certificate جهت بروز رسانی ویندوز این فایل را دانلود و اجرا نمایید. برای دانلود از سایت مایکروسافت اینجا را کلیک نمایید.

لطفاً قبل از ورود به سیستم بخش مقررات و نیازمندی های سیستم را به دقت مطالعه نمایید تا در استفاده از سیستم گلستان دچار مشکل نگردید.

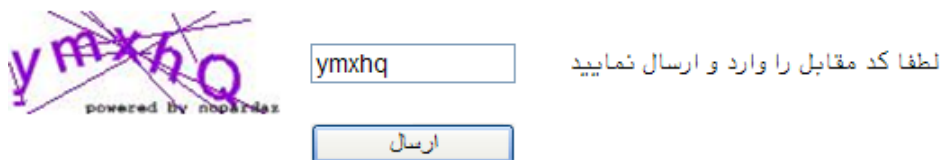
قابل توجه دانشجویان گرامی

نام عبور برای هر دانشجو عبارت است از 'شماره دانشجویی ده رقمی'
***دانشجویانی که شماره دانشجویی آنها کمتر از ده رقم می باشد به انتهای شماره دانشجویی خود به تعداد کافی صفر اضافه نمایند.**

کلمه عبور هر دانشجو برابر با کلمه عبور دانشجو در سیستم قدیم می باشد. دانشجویانی که در سیستم قدیم فاقد کلمه عبور بوده اند و یا کلمه عبور قدیم آنها قابل استفاده نبوده است می توانند از شماره شناسنامه خود به عنوان کلمه عبور استفاده نمایند. توصیه می گردد کلمه عبور دانشجو را به صورت دوره ای تغییر دهید.

سیستم جامع دانشگاهی
ورود به سیستم
محیط آزمایشی
معرفی | **ایماندگی** | مقررات

بر روی ورود به سیستم کلیک کنید.

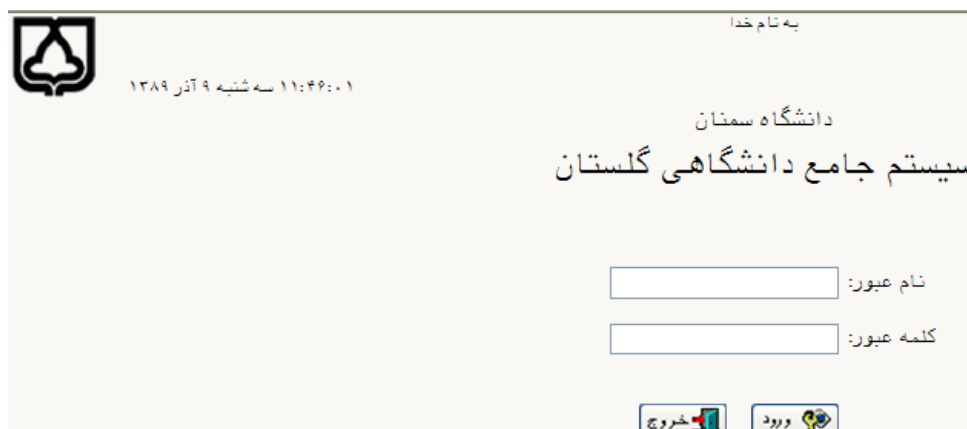


ymxhq

لطفاً کد مقابل را وارد و ارسال نمایید

ارسال

در صفحه ظاهر شده کد را عیناً در کادر وارد نمایید و کلید را ارسال را کلیک کنید.



به نام خدا

۱۱:۴۶:۰۱ سه شنبه ۹ آذر ۱۳۸۹

دانشگاه سمنان
سیستم جامع دانشگاهی گلستان

نام عبور:

کلمه عبور:

خروج ورود

در این صفحه در کادر نام عبور شماره دانشجویی و در کادر کلمه عبور رمز ورود خود را وارد نموده و بر روی ورود کلیک کنید

به نام خدا

دانشگاه سمنان
سیستم جامع دانشگاهی گلستان

نام عبور: 8911120010

کلمه عبور:

Message from webpage

شما باید کلمه عبور خود را تغییر دهید

بر روی کلید ok کلیک کنید. صفحه زیر ظاهر می شود حالا رمز عبور خود را تغییر دهید.

به نام خدا

سیستم جامع دانشگاهی گلستان دانشگاه سمنان

کاربر: خروج

نام خانوادگی و نام

کاربر گرامی سعی کنید شناسه کاربری (Login name) و گذرواژه (Password) را به گونه ای انتخاب نمایید که فراموش نشود و توسط دیگران نیز قابل یافتن نباشد.

شناسه کاربری فعلی Old login name

گذرواژه فعلی Old password

شناسه کاربری جدید New login name (۴ تا ۱۶ کاراکتر)

گذرواژه جدید New password (۶ تا ۱۶ کاراکتر)

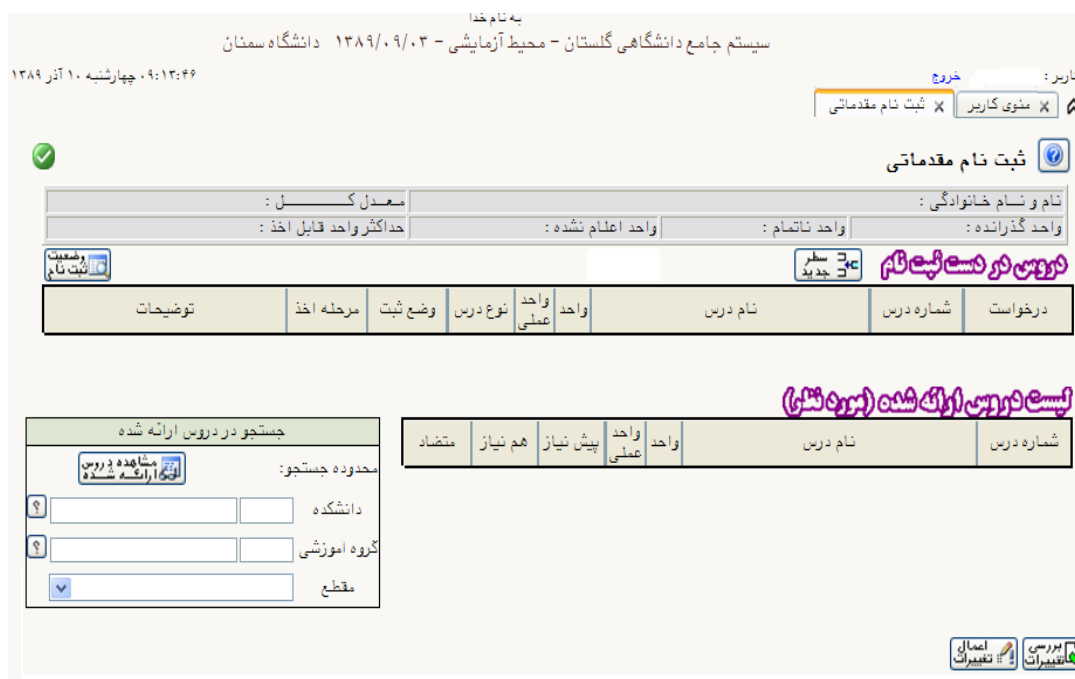
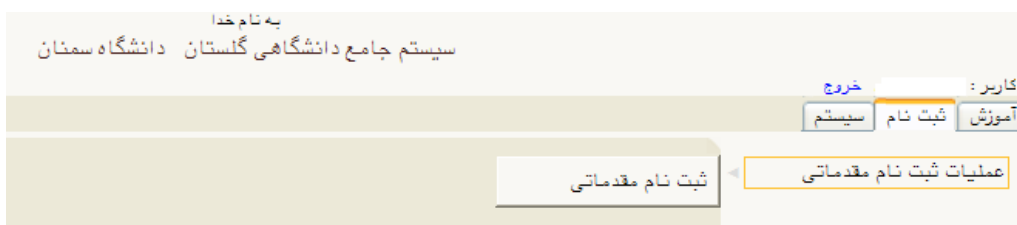
تایید گذرواژه جدید Confirm new password (۶ تا ۱۶ کاراکتر)

بعد از تغییر شناسه کاربری و رمز ورود اعمال تغییرات را کلیک کنید و سپس کلید بازگشت را بزنید تا وارد سیستم شوید.



در قسمت اطلاعات جامع دانشجو، دانشجو می تواند کارنامه ترمی و وضعیت ترمی خود را مشاهده نماید.

برای انتخاب واحد و ثبت نام مقدماتی باید وارد سربرگ ثبت نام شوید و از منوی عملیات ثبت نام مقدماتی گزینه ثبت نام مقدماتی را کلیک نمایید.



در صفحه ظاهر شده از دو طریق می توان ثبت نام کرد:

ابتدا مشاهده دروس ارائه شده را کلیک کنید تا در قسمت لیست دروس ارائه شده ظاهر شوند.

نام و نام خانوادگی : _____ معدل : _____
 واحد گذرانده : _____ واحد ناتمام : _____ واحد اعلام نشده : _____ حداکثر واحد قابل اخذ : _____

دروس در دست ثبت نام

درخواست	شماره درس	نام درس	واحد	واحد عملی	نوع درس	وضع ثبت	مرحله اخذ	توضیحات
ثبت	۰۰۱	مدیریت منابع انسانی پیشرفته	۲	۰				
ثبت	۰۰۲	تئوریهای مدیریت پیشرفته	۲	۰				

لیست دروس ارائه شده (بر روی کلیک)

شماره درس	نام درس	واحد	واحد عملی	پیش نیاز	هم نیاز	متضاد
۰۰۱	مدیریت منابع انسانی پیشرفته	۲	۰	ندارد	ندارد	ندارد
۰۰۲	تئوریهای مدیریت پیشرفته	۲	۰	ندارد	ندارد	ندارد
۰۰۳	سیستمهای اطلاعاتی مدیریت پیشرفته	۲	۰	ندارد	ندارد	ندارد
۰۰۴	تحلیل آماری	۲	۰	ندارد	ندارد	ندارد
۰۰۵	مدیریت استراتژیک پیشرفته	۲	۰	ندارد	ندارد	ندارد

جستجو در دروس ارائه شده

محدوده جستجو: مشاهده دروس **تغییرات** **تغییرات**

دانشکده: ۲۲ مدیریت و اقتصاد **تغییرات**

گروه آموزشی: ۲۱ مدیریت **تغییرات**

مقطع: **تغییرات**

اعمال تغییرات **تغییرات** بررسی تغییرات **تغییرات**

- با دابل کلیک کردن روی دروس مربوطه، درس در قسمت دروس در دست ثبت نام قرار می گیرد
- شماره درس مورد نظر را می توان با ایجاد سطر جدید وارد نمود و با کلیک بر روی بررسی تغییرات ثبت کرد

در پایان با زدن کلید اعمال تغییرات ثبت نام مقدماتی انجام می گردد

دانشجویان دقت نمایید که بعد از پایان حتماً کلید اعمال تغییرات را کلیک نمایید تا دروس شما ثبت شوند.